

# Online-Plattform der Stiftung SPI

## So melde ich mich an!

### Anleitung für die Anmeldung mit Registrierungscode

Herzlich willkommen auf der Online-Plattform der Stiftung SPI!

**Für Teilnehmende an einem Bundesprogramm** stehen auf der jeweiligen Projekt-Plattform des BMFSFJ spezifische Informationen für die Umsetzung der Maßnahmen, zur eigenen Fortbildung sowie für den Austausch innerhalb des Bundesprogramms zur Verfügung. Hierzu ist **eine Anmeldung mit einem Registrierungscode** erforderlich.

Im offenen Bereich werden für alle pädagogischen Fachkräfte aktuelle Anregungen für den Arbeitsalltag sowie zur eigenen Fortbildung vorgestellt. Diese Nutzerinnen und Nutzer haben die Möglichkeit, sich selbstständig zu registrieren.

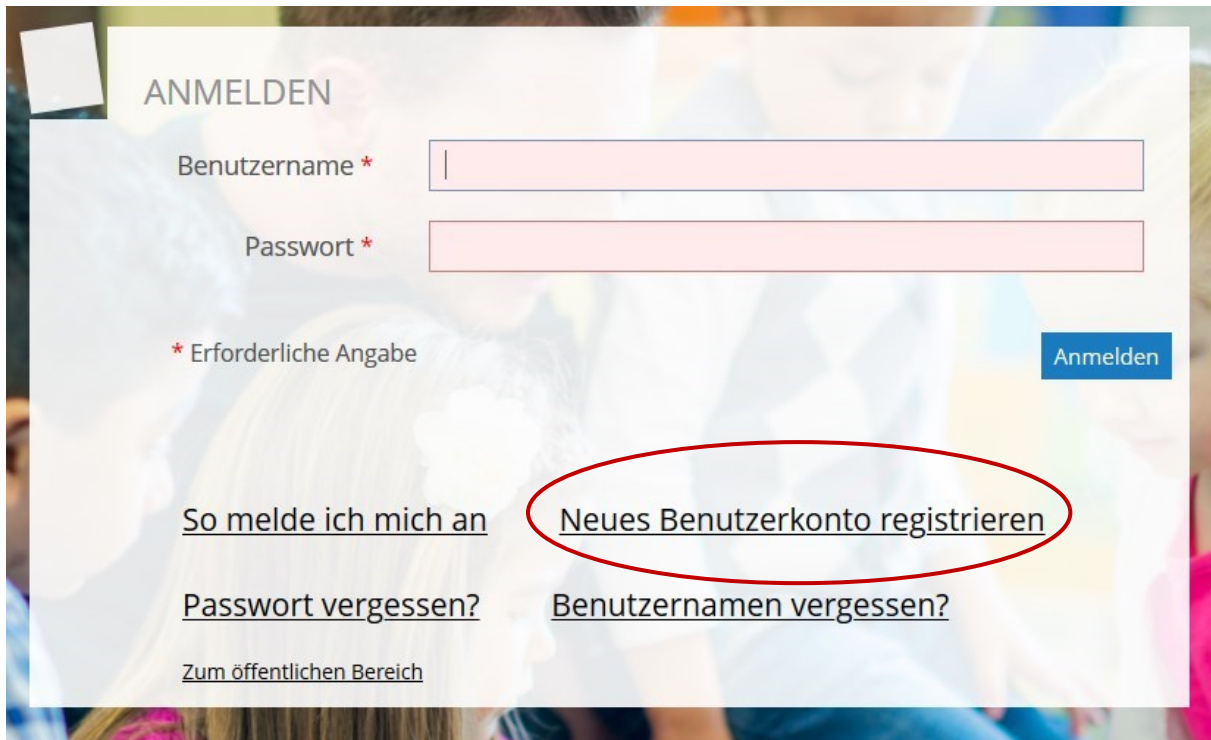


Um sich für eine Projektplattform anzumelden, gehen Sie zunächst auf die Startseite auf der Online-Plattform der Bundesprogramme des BMFSFJ ([www.plattform-spi.de](http://www.plattform-spi.de)) wählen dort Ihr Bundesprogramm und klicken auf den Pfeil.

Damit Sie sich anmelden können, benötigen Sie einen *Registrierungscode*. Dieser wird Ihnen oder einer für das jeweilige Bundesprogramm zuständigen Ansprechperson in Ihrer Einrichtung bzw. bei Ihrem Träger per E-Mail zur Verfügung gestellt.

## So melde ich mich mit einem Registrierungscode an!

Auf der folgenden Seite registrieren Sie sich bitte für Ihr neues *Benutzerkonto*, indem Sie auf **Neues Benutzerkonto registrieren** klicken:



The screenshot shows the ILIAS login interface. At the top, it says 'ANMELDEN'. Below this are two input fields: 'Benutzername \*' and 'Passwort \*'. A note indicates '\* Erforderliche Angabe'. A blue button labeled 'Anmelden' is on the right. Below the login fields, there are two links: 'So melde ich mich an' and 'Neues Benutzerkonto registrieren'. The latter is circled in red. Other links include 'Passwort vergessen?', 'Benutzernamen vergessen?', and 'Zum öffentlichen Bereich'.

In das nun folgende Formular geben Sie Ihren **Registrierungscode** ein:

Neues Benutzerkonto registrieren

Ein ILIAS-Registrierungs-Code ist Voraussetzung für die erfolgreiche Registrierung.



*Bitte beachten Sie! –*

*Der Registrierungscode kann nur einmal verwendet werden.*

Bitte tragen Sie anschließend Ihre *Benutzerdaten* ein.

BENUTZERDATEN

Benutzername \*

Passwort \*

Passwort nochmals eingeben

Erlaubte Zeichen: A-Z a-z 0-9 \_+?#-\*\$!%&~/:;  
Das Passwort muss mindestens 6 Zeichen lang sein.

Für den **Benutzernamen** empfehlen wir Ihnen folgende Konvention: *Ihr Vorname in Kleinbuchstaben, gefolgt von einem Punkt und Ihrem Nachnamen ebenfalls in Kleinbuchstaben*. Ein Beispiel hierfür: hertha.mueller-meier.

Das **Passwort** muss mindestens sechs Zeichen lang sein, wobei ein Sonderzeichen oder eine Ziffer enthalten sein sollte. Das Passwort muss wiederholt eingegeben werden.

## So melde ich mich mit einem Registrierungscode an!



*Bitte beachten Sie! –*

*Alle Felder mit einem roten Sternchen müssen ausgefüllt werden.*

Bitte tragen Sie nun Ihre *persönlichen Daten* ein.

### PERSÖNLICHE DATEN

Vorname *	<input type="text"/>
Nachname *	<input type="text"/>
Titel	<input type="text"/>
Anrede *	<input type="radio"/> Keine Angabe <input type="radio"/> Frau <input type="radio"/> Herr

**Vorname und Name:** Bitte tragen Sie hier Ihren realen Vor- und Nachnamen ein.

**Anrede:** Bitte treffen Sie hier eine Auswahl für die Anrede innerhalb der Projekt-Plattform, z. B. in Mailings. Als Standard ist *Keine Angabe* voreingestellt. Eine Auswahl ist erforderlich.

Im nächsten Schritt hinterlegen Sie *Kontaktinformationen* sowie *andere Angaben*.

KONTAKTINFORMATIONEN	
Institution / Einrichtung	<input type="text"/>
Telefon Arbeit	<input type="text"/>
E-Mail *	<input type="text"/>
	<small>E-Mail nochmals eingeben</small>
	<input type="text"/>
ANDERE	
Bundesland *	<input type="text" value="-- Bitte auswählen --"/>

Die Eingabe einer E-Mail-Adresse ist bei Verlust der Zugangsdaten wichtig und ermöglicht die neue Zuteilung.

Bei den *Kontaktinformationen* müssen Sie mindestens eine **E-Mail**-Adresse angeben. Mit dieser Mailadresse ist bei etwaigem Verlust die Zuteilung eines neuen Passwortes möglich. Hier sind noch *andere Angaben* erforderlich: Wählen Sie das **Bundesland**, in dem Sie leben.

Lesen Sie im nächsten Schritt die *Nutzungsvereinbarung* und stimmen Sie dieser für die weitere Nutzung der Projekt-Plattform zu. Abschließend erfolgt eine *Sicherheitsüberprüfung* (eine sogenannte Capcha), um zu prüfen, ob das Formular von einem Menschen oder einem Computer ausgefüllt wurde. Bitte tippen Sie die zufällig angeordneten Zeichen (Zahlen bzw. Buchstaben) aus der Grafik ein. Beachten Sie dabei Groß- und Kleinschreibung.

# So melde ich mich mit einem Registrierungscode an!

EINSTELLUNGEN

Sprache Deutsch

NUTZUNGSVEREINBARUNG

für die Online-Plattform der Stiftung SPI

1. Anwendungsbereich, ausschließliche Geltung, Änderung der Nutzungsbestimmungen

1.1. Die Plattform der Stiftung SPI (www.plattform-spi.de) mit seinen webbasierten Diensten wie zum Beispiel Webinaren, Videokonferenzen, Chats, Gruppen, Foren, Weiterbildungs- und Fortbildungsangeboten etc. (im Folgenden zusammen nur "Plattform") wird von der Stiftung SPI, Geschäftsbereich Strategien sozialer Integration, Alexanderstraße 1, 10178 Berlin (im Folgenden "Stiftung SPI" oder „wir“) angeboten.

1.2. Die Plattform richtet sich vornehmlich an geförderte Personen von Programmen des Bundes oder der Länder, z. B. Kursteilnehmer\*innen, Kursanbieter (z. B. PädQUIZ), Fachberater\*innen, Erzieher\*innen, Zuwendungsempfänger\*innen, Eltern etc. (im Folgenden zusammen „Nutzer\*innen“ oder „Sie“) und dient dem Austausch von Informationen, der Bereitstellung von Lernmaterialien sowie der Aus- und Weiterbildung für Mitarbeiter\*innen. Sie bietet Zugang zu ihrer Online Datenbank.

1.3. Diese Nutzungsbedingungen gelten für sämtliche der über die Plattform auf- und abrufbaren

Nutzungsvereinbarung akzeptieren? \*

Sicherheitsüberprüfung \*

6tR29b

Bitte geben Sie die Zeichen aus der Grafik in das Textfeld ein.

6tR29b

\* Erforderliche Angabe

Registrieren

Durch Klick auf **Registrieren** schließen Sie Ihre direkte Anmeldung ab. Mit den im Profil hinterlegten Zugangsdaten (vergebener Benutzername und Ihr gewähltes Passwort) können Sie sich ab jetzt für den internen Bereich Ihres Bundesprogramms anmelden. Bitte notieren Sie sich die Zugangsdaten.

*Bitte beachten Sie! –*

*Wenn Sie in den Pflichtfeldern keine oder unstimmmige Angaben gemacht haben, erscheint die folgende Fehlermeldung:*



Neues Benutzerkonto registrieren

Einige Angaben sind unvollständig oder ungültig. Bitte korrigieren Sie Ihre Eingabe.

Code \*

Ein ILIAS-Registrierungs-Code ist Voraussetzung für die erfolgreiche Registrierung.

BENUTZERDATEN

Benutzername \*

Ein Benutzer mit diesem Namen existiert bereits! Bitte wählen Sie einen anderen Benutzernamen

*Die Felder, in denen Angaben nachzutragen oder zu korrigieren sind, werden farblich unterlegt angezeigt.*

Wenn alle Angaben richtig und vollständig eingegeben sind, erhalten Sie nach dem **Speichern** eine Bestätigung zu Ihrer Registrierung: sowohl auf dem Bildschirm als auch an die von Ihnen angegebene Mailadresse.

# So melde ich mich mit einem Registrierungscode an!



## Neues Benutzerkonto registrieren

Willkommen, Herta Müller-Meier!

Sie haben sich erfolgreich registriert und können jetzt die Vorteile der Plattform der Stiftung SPI nutzen!  
Klicken Sie hierfür auf die Schaltfläche 'Anmelden'.

Ihr Team der Plattform SPI\*

Anmelden

Für die Anmeldung verwenden Sie nun Ihre Benutzerdaten. Nach erfolgreicher Anmeldung gelangen Sie zu Ihren *persönlichen Daten*, die Sie vervollständigen können.

## Persönliche Daten und Profil

Persönliche Daten Profil Export/Importieren

### PERSÖNLICHE DATEN

Speichern

Benutzername hertha.mueller-meier

Vorname \* Hertha

Nachname \* Müller-Meier

Titel

Anrede \*  Keine Angabe

Frau

Herr

Profilbild Datei wählen

Maximal erlaubte Upload-Größe: 512.0 MB  
Erlaubte Dateitypen: .jpg, .jpeg, .png, .gif

**Vorname und Name:** Bitte tragen Sie hier Ihren realen Vor- und Nachnamen ein.

**Anrede:** Bitte treffen Sie hier eine Auswahl für die Anrede innerhalb der Projekt-Plattform, z. B. in Mailings. Als Standard ist *Keine Angabe* voreingestellt. Eine Auswahl ist erforderlich.

**Profilbild:** Sie haben die Möglichkeit, ein Profilbild hochzuladen. Dieses Bild erscheint dann sowohl im *Avatar* als auch im Meetingraum und wird den Mitgliedern in Ihren Kursen und Gruppen angezeigt. Verzichten Sie auf ein Profilbild, so werden stattdessen die ersten beiden Buchstaben Ihres Benutzernamens angezeigt


Ihr Avatar

Startseite » Projekt-Plattform



Unter der Rubrik *Andere* sind jeweils Eingaben für das Bundesprogramm „Sprach-Kitas“ zur **Funktion**, zur **Förderwellenzugehörigkeit** und **Bundesland** bzw. „Fachkräfte-offensive“ (FKO) zur **Funktion**, zum **Namen des Trägers** und **Adresse des Trägers** erforderlich.

## So melde ich mich mit einem Registrierungscode an!

Für die Angaben zur **Funktion** können Sie auf dieses Symbol  klicken, dann öffnet sich eine Auswahl, welche Ihnen die Eingabe der Informationen erleichtert. Wählen Sie so die Funktion aus, die Sie im Bundesprogramm „Fachkräfteoffensive“ haben (z. B. *Ich bin Fachkraft mit Aufstiegsbonus*).

ANDERE

Funktion (Sprach-Kitas) \*

Förderwellenzugehörigkeit (Sprach-Kitas) \*

Bundesland \*

Adresse der Institution / Einrichtung (FKO)

**Funktion (FKO) \***

Name des Trägers (FKO) \*

Adresse des Trägers (FKO) \*

\* Erforderliche Angabe Speichern

Nachdem Sie alle mit Sternchen markierten Felder ausgefüllt haben, **speichern** Sie bitte Ihre Eingaben. Nun kommen Sie auf Ihr *Profil*. Damit andere angemeldete Personen Ihr Profil sehen können, müssen Sie es aktivieren, indem Sie den Punkt **Für angemeldete Benutzer sichtbar** anklicken.

ALLGEMEINE INFORMATIONEN - FACHKRÄFTEOFFENSIVE - PERSÖNLICHER SCHREIBTISCH -

Anderungen gespeichert

PROFIL Hertha Müller-Meier Mail versenden  
Walterkarte herunterladen


Bitte wählen Sie aus, welche Daten in Ihrem Profil erscheinen sollen und welche Benutzer es betrachten können. Speichern

Aktivierung  Profil deaktiviert  
Ihre Angaben sind nur für Systemadministratoren einsehbar.

Für angemeldete Benutzer sichtbar  
Vor- und Nachname sind bei aktiviertem Profil immer sichtbar.

Titel

Anrede

Profilbild  

Institution / Einrichtung

Telefon Arbeit

E-Mail  hertha.mueller-meier@online.de

Bundesland  Bremen

Adresse der Institution / Einrichtung (FKO)

Funktion (FKO)  3. Ich bin Fachkraft mit Aufstiegsbonus

Name des Trägers (FKO)  Träger 7

Adresse des Trägers (FKO)  Eckle 7

Speichern



**Bitte beachten Sie! -**

*Nur die Daten, die Sie durch Anklicken auswählen, sind für die anderen Nutzerinnen und Nutzer sichtbar!*

## So melde ich mich mit einem Registrierungscode an!

Nachdem Sie Ihre Änderung mit **Speichern** gesichert haben, ist der Vorgang für Ihre direkte Anmeldung abgeschlossen.

Sind Sie auf der Projekt-Plattform angemeldet, sehen Sie in der oberen blauen Zeile die ersten beiden Zeichen Ihres Benutzernamens oder Ihr Profilbild. Rechts davon befindet sich ein *weißes Dreieck*, über das Sie sich *abmelden* können.



**Wir wünschen Ihnen viel Erfolg bei Ihrer Registrierung und Anmeldung und viel Freude auf der Online-Plattform der Stiftung SPI!**